

# FLUMilog

Interface graphique v.5.2.0.0

Outil de calculV5.21

## Flux Thermiques Détermination des distances d'effets

Utilisateur :	Sebastien
Société :	SD ENVIRONNEMENT
Nom du Projet :	HARNESC42663MC4_1
Cellule :	Cellule 4
Commentaire :	Stockage 2663
Création du fichier de données d'entrée :	04/12/2018 à 15:32:47 avec l'interface graphique v. 5.2.0.0
Date de création du fichier de résultats :	4/12/18

## I. DONNEES D'ENTREE :

### Donnée Cible

Hauteur de la cible : **1,8 m**

### Géométrie Cellule1

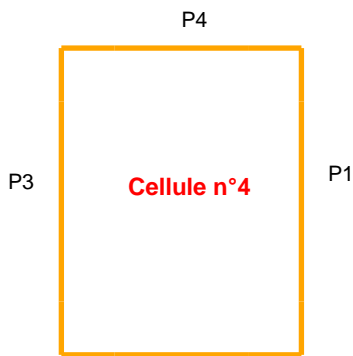
Nom de la Cellule :Cellule n°4				
Longueur maximum de la cellule (m)		<b>105,0</b>		
Largeur maximum de la cellule (m)		<b>47,2</b>		
Hauteur maximum de la cellule (m)		<b>13,4</b>		
Coin 1	<b>non tronqué</b>	L1 (m)	<b>0,0</b>	
		L2 (m)	<b>0,0</b>	
Coin 2	<b>non tronqué</b>	L1 (m)	<b>0,0</b>	
		L2 (m)	<b>0,0</b>	
Coin 3	<b>non tronqué</b>	L1 (m)	<b>0,0</b>	
		L2 (m)	<b>0,0</b>	
Coin 4	<b>non tronqué</b>	L1 (m)	<b>0,0</b>	
		L2 (m)	<b>0,0</b>	
Hauteur complexe				
	<b>1</b>	<b>2</b>	<b>3</b>	
L (m)	<b>0,0</b>	<b>0,0</b>	<b>0,0</b>	
H (m)	<b>0,0</b>	<b>0,0</b>	<b>0,0</b>	
H sto (m)	<b>0,0</b>	<b>0,0</b>	<b>0,0</b>	



### Toiture

Résistance au feu des poutres (min)	<b>60</b>
Résistance au feu des pannes (min)	<b>30</b>
Matériaux constituant la couverture	<b>metallicque multicouches</b>
Nombre d'exutoires	<b>17</b>
Longueur des exutoires (m)	<b>3,0</b>
Largeur des exutoires (m)	<b>2,0</b>

## Parois de la cellule : Cellule n°4



	Paroi P1	Paroi P2	Paroi P3	Paroi P4
<b>Composantes de la Paroi</b>	<b>Multicomposante</b>	<b>Monocomposante</b>	<b>Monocomposante</b>	<b>Monocomposante</b>
<b>Structure Support</b>	<b>Poteau beton</b>	<b>Poteau beton</b>	<b>Poteau beton</b>	<b>Poteau beton</b>
<b>Nombre de Portes de quais</b>	<b>0</b>	<b>5</b>	<b>0</b>	<b>0</b>
<b>Largeur des portes (m)</b>	<b>0,0</b>	<b>4,0</b>	<b>0,0</b>	<b>0,0</b>
<b>Hauteur des portes (m)</b>	<b>4,0</b>	<b>4,0</b>	<b>4,0</b>	<b>4,0</b>
	<i>Partie en haut à gauche</i>	<i>Un seul type de paroi</i>	<i>Un seul type de paroi</i>	<i>Un seul type de paroi</i>
<b>Matériau</b>	<b>Beton Arme/Cellulaire</b>	<b>bardage double peau</b>	<b>Beton Arme/Cellulaire</b>	<b>Beton Arme/Cellulaire</b>
<b>R(i) : Résistance Structure(min)</b>	<b>120</b>	<b>60</b>	<b>120</b>	<b>120</b>
<b>E(i) : Etanchéité aux gaz (min)</b>	<b>120</b>	<b>15</b>	<b>120</b>	<b>120</b>
<b>I(i) : Critère d'isolation de paroi (min)</b>	<b>120</b>	<b>15</b>	<b>120</b>	<b>120</b>
<b>Y(i) : Résistance des Fixations (min)</b>	<b>120</b>	<b>15</b>	<b>120</b>	<b>120</b>
<b>Largeur (m)</b>	<b>19,5</b>			
<b>Hauteur (m)</b>	<b>6,7</b>			
	<i>Partie en haut à droite</i>			
<b>Matériau</b>	<b>bardage double peau</b>			
<b>R(i) : Résistance Structure(min)</b>	<b>60</b>			
<b>E(i) : Etanchéité aux gaz (min)</b>	<b>15</b>			
<b>I(i) : Critère d'isolation de paroi (min)</b>	<b>15</b>			
<b>Y(i) : Résistance des Fixations (min)</b>	<b>15</b>			
<b>Largeur (m)</b>	<b>85,5</b>			
<b>Hauteur (m)</b>	<b>7,4</b>			
	<i>Partie en bas à gauche</i>			
<b>Matériau</b>	<b>Beton Arme/Cellulaire</b>			
<b>R(i) : Résistance Structure(min)</b>	<b>120</b>			
<b>E(i) : Etanchéité aux gaz (min)</b>	<b>120</b>			
<b>I(i) : Critère d'isolation de paroi (min)</b>	<b>120</b>			
<b>Y(i) : Résistance des Fixations (min)</b>	<b>120</b>			
<b>Largeur (m)</b>	<b>19,5</b>			
<b>Hauteur (m)</b>	<b>6,7</b>			
	<i>Partie en bas à droite</i>			
<b>Matériau</b>	<b>Beton Arme/Cellulaire</b>			
<b>R(i) : Résistance Structure(min)</b>	<b>120</b>			
<b>E(i) : Etanchéité aux gaz (min)</b>	<b>120</b>			
<b>I(i) : Critère d'isolation de paroi (min)</b>	<b>120</b>			
<b>Y(i) : Résistance des Fixations (min)</b>	<b>120</b>			
<b>Largeur (m)</b>	<b>85,5</b>			
<b>Hauteur (m)</b>	<b>6,0</b>			

## Stockage de la cellule : Cellule n°4

Nombre de niveaux **6**  
 Mode de stockage **Rack**

### Dimensions

Longueur de stockage **90,0** m  
 Déport latéral a **0,0** m  
 Déport latéral b **0,0** m  
 Longueur de préparation A **0,0** m  
 Longueur de préparation B **15,0** m  
 Hauteur maximum de stockage **12,0** m  
 Hauteur du canton **1,0** m  
 Ecart entre le haut du stockage et le canton **0,4** m



### Stockage en rack

Sens du stockage **dans le sens de la paroi 1**  
 Nombre de double racks **7**  
 Largeur d'un double rack **2,6** m  
 Nombre de racks simples **2**  
 Largeur d'un rack simple **1,3** m  
 Largeur des allées entre les racks **3,3** m



## Palette type de la cellule Cellule n°4

### Dimensions Palette

Longueur de la palette : **1,3** m  
 Largeur de la palette : **0,8** m  
 Hauteur de la palette : **1,7** m  
 Volume de la palette : **1,8** m<sup>3</sup>  
 Nom de la palette : **Palette 2663**

Poids total de la palette : **500,0** kg

### Composition de la Palette (Masse en kg)

Bois	PE	PVC	Caoutchouc	NC	NC	NC
50,0	225,0	90,0	135,0	0,0	0,0	0,0

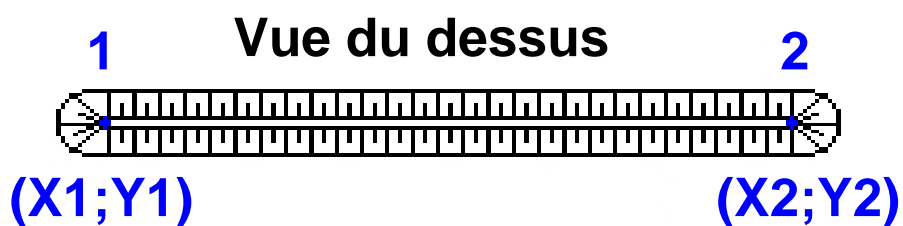
NC	NC	NC	NC	NC	NC	NC
0,0	0,0	0,0	0,0	0,0	0,0	0,0

NC	NC	NC	NC
0,0	0,0	0,0	0,0

### Données supplémentaires

Durée de combustion de la palette : **80,2** min  
 Puissance dégagée par la palette : **1261,7** kW

## Merlons



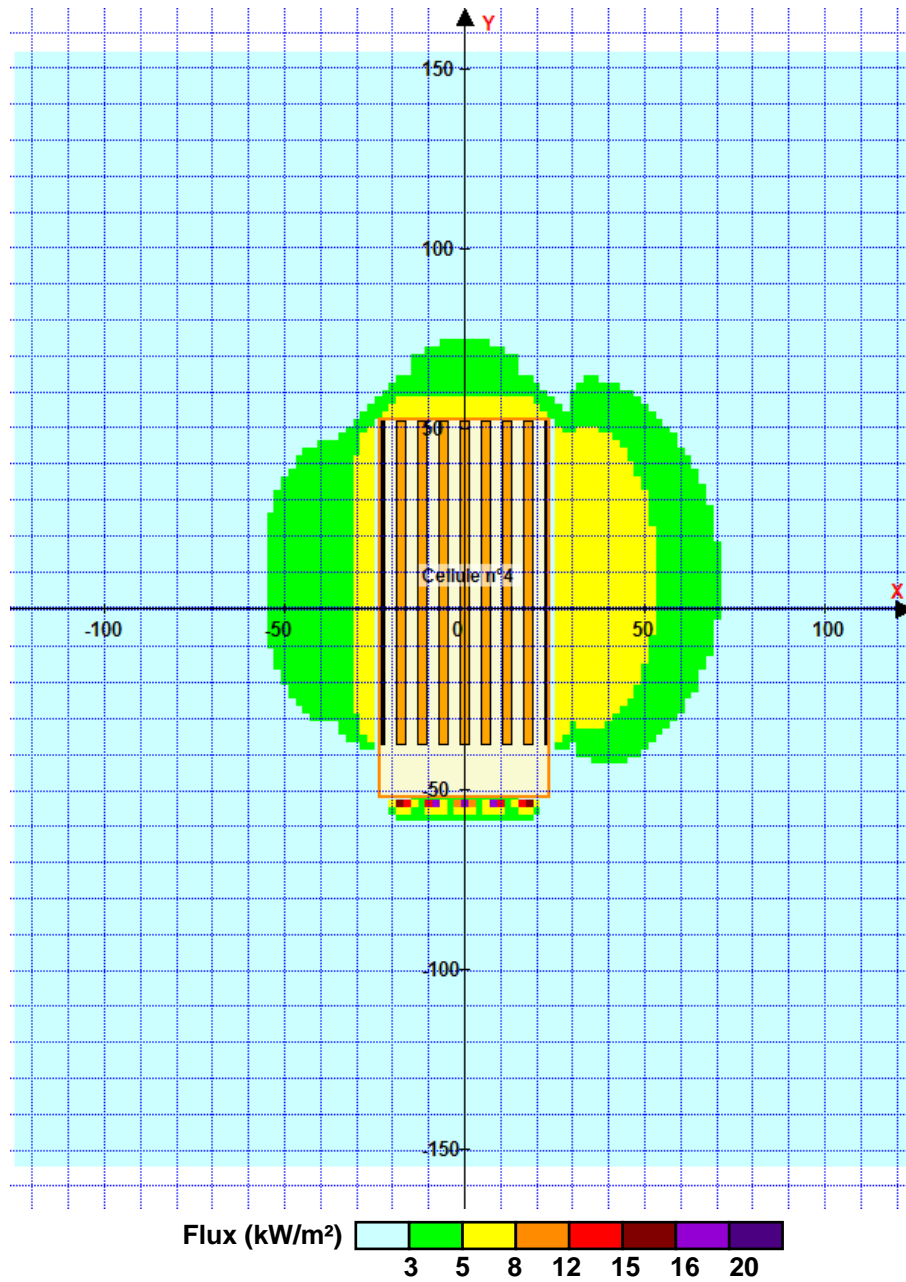
Merlon n°	Hauteur (m)	Coordonnées du premier point		Coordonnées du deuxième point	
		X1 (m)	Y1 (m)	X2 (m)	Y2 (m)
1	0,0	0,0	0,0	0,0	0,0
2	0,0	0,0	0,0	0,0	0,0
3	0,0	0,0	0,0	0,0	0,0
4	0,0	0,0	0,0	0,0	0,0
5	0,0	0,0	0,0	0,0	0,0
6	0,0	0,0	0,0	0,0	0,0
7	0,0	0,0	0,0	0,0	0,0
8	0,0	0,0	0,0	0,0	0,0
9	0,0	0,0	0,0	0,0	0,0
10	0,0	0,0	0,0	0,0	0,0
11	0,0	0,0	0,0	0,0	0,0
12	0,0	0,0	0,0	0,0	0,0
13	0,0	0,0	0,0	0,0	0,0
14	0,0	0,0	0,0	0,0	0,0
15	0,0	0,0	0,0	0,0	0,0
16	0,0	0,0	0,0	0,0	0,0
17	0,0	0,0	0,0	0,0	0,0
18	0,0	0,0	0,0	0,0	0,0
19	0,0	0,0	0,0	0,0	0,0
20	0,0	0,0	0,0	0,0	0,0

## II. RESULTATS :

Départ de l'incendie dans la cellule : **Cellule n°4**

Durée de l'incendie dans la cellule : Cellule n°4 **180,0** min

### Distance d'effets des flux maximum



Pour information : Dans l'environnement proche de la flamme, le transfert convectif de chaleur ne peut être négligé. Il est donc préconisé pour de faibles distances d'effets comprises entre 1 et 5 m de retenir une distance d'effets de 5 m et pour celles comprises entre 6 m et 10 m de retenir 10 m.